


Een



SPEEL
STRAAT

in jouw straat

Info voor bewoners



1

Wat is een speelstraat?

Meer dan 75% van de burens in jouw straat vindt het een goed idee om deze zomer van de straat een speelstraat te maken.

Het doel van een speelstraat is kinderen vrij en veilig op straat te laten spelen. Zo kunnen ze in hun eigen buurt met vriendjes ravotten, kunnen ze spelletjes doen die anders moeilijker te organiseren zijn (vb. vrij fietsen, stoepkrijten, skatewedstrijd...)

Ook voor volwassenen kan een speelstraat fijn zijn: er is plots meer plaats voor een buurtfeestje, een gezellige babbel in de tuinzetels op straat, ...

In wettelijke taal

Een speelstraat is een openbare weg waar tijdelijk en tijdens bepaalde uren aan de toegangen van een straat een hek staat. Op dit hek hangt een verkeersbord c3 (verboden te rijden) voorzien van een onderbord met de vermelding 'speelstraat'. Het wettelijke kader van speelstraten is vastgelegd in het koninklijk besluit van 1 december 1975. In Lievegem is er een gemeentelijk reglement die de organisatie van de speelstraten regelt (goedgekeurd op 27 maart 2019).

In mensentaal








Een speelstraat is volledig voorbehouden aan spelende kinderen. Ideaal dus voor wie wil hinkelen of badmintonnen, maar ook rolschaatsen of skaten kan er naar hartenlust.

Doorgaand verkeer is verboden. Enkel fietsers en bestuurders van een motorvoertuig die in de straat wonen of er een garage hebben, mogen -stapvoets- in de speelstraat rijden.

Fietsers moeten zo nodig afstappen. Spelende kinderen en ook skaters hebben het statuut van voetganger. Zij mogen dus niet gehinderd of in gevaar gebracht worden.

2

De spelregels

-  Speelstraten kunnen tijdens de paasvakantie en de zomervakantie. Een speelstraat kan je tijdens deze vakanties aanvragen voor:
 - * één dag
 - * een vaste dag in de week
 - * gedurende een aantal opeenvolgende dagenDe speelstraat kan aangevraagd worden tussen 10.00 uur en 20.00 uur.
-  Fietzers en bestuurders van auto's en andere motorvoertuigen, die in de speelstraat wonen of er een garage hebben, mogen er wel rijden, maar dan wel stapvoets. Hulp- en ordediensten mogen uiteraard ook door. De bestuurders van de toegelaten voertuigen moeten zelf de hekkens verplaatsen en deze nadien op de voorziene plaats terugzetten.
-  In een speelstraat moeten alle andere weggebruikers voorrang verlenen aan voetgangers, skaters en spelende kinderen.
-  Bewoners mogen parkeren in de speelstraat, al is het voor de kinderen natuurlijk leuker als ze wat meer ruimte krijgen.
-  Restafval, PMD, papier en karton plaats je op de ophaaldagen best tijdig buiten! De ophaaldienst werd verwittigd en komt op de voorziene dagen langs tussen 7.00 en 10.00 uur, dus voor het hek van de speelstraat geplaatst wordt!
-  Wanneer de speelstraat door omstandigheden niet gebruikt wordt - bijvoorbeeld als het regent – kan beslist worden de straat die dag niet af te sluiten.
-  De speelstraat is geen extra kinderopvang: de ouders blijven zelf verantwoordelijk voor hun kinderen.
-  De peters en meters van de speelstraat zijn het aanspreekpunt voor de gemeente Lievegem en voor de bewoners van de straat.
-  In de speelstraat zelf kunnen er nog extra afspraken gemaakt worden.

3

Wat doen de meters en peters?

In Lievegem heeft elke speelstraat een aantal meters en/of peters. De meters of peters zijn de personen die de aanvraag indienen voor een speelstraat. Ze zijn het eerste aanspreekpunt van de speelstraat. Ze signaleren zo snel mogelijk eventuele problemen, ten gevolge van de speelstraat, aan de jeugddienst.

Zorgen voor het plaatsen en weghalen van de afsluithekken

Dit betekent concreet dat meters en peters bij de start van de speelstraat de afsluithekken op de straat plaatsen. Tijdens de duur van de speelstraat moeten de hekken blijven staan. De meters en peters controleren regelmatig of de mensen die in de speelstraat mogen rijden, de hekken ook terug plaatsten. Zeker in het begin is dit nodig. 's Avonds moeten de hekken weggehaald worden. Ze worden dan aan de kant van de straat geplaatst.

Zorgen dat alles goed verloopt

Meters en peters houden tijdens de speelstraat een oogje in het zeil. Loopt alles goed? Worden de gemaakte afspraken gerespecteerd? Maar laat dit duidelijk zijn: de meters en peters staan niet in voor de opvang van kinderen uit de straat! De ouders blijven zelf verantwoordelijk voor hun kinderen. Speelstraten zijn geen extra kinderopvang.

Functioneren als contactpersonen

De gemeente Lievegem zorgt voor de administratieve en organisatorische kant van de speelstraten. De meters en peters zijn dan weer de spilfiguren in de speelstraat zelf. Het contact tussen de gemeente Lievegem en de bewoners van de speelstraat verloopt altijd via hen. Toch vragen we ook van de andere bewoners een engagement om samen van hun speelstraat een succes te maken.

Bij vragen en/of problemen kan je steeds bij de meters/peters van jouw straat terecht! Hun contactgegevens vind je achteraan.

4

Wat doet de gemeente?

Ook het gemeentebestuur zet zich in voor de speelstraat. De meters en peters zijn als vrijwilligers van de gemeente verzekerd. De gemeente levert ook het nodige materiaal voor de wegafbakening. Tot slot informeert en communiceert de gemeente over de speelstraten.

Administratie

De jeugddienst zorgt voor de interne afhandeling van de aanvraag.

Verzekering

De meters en peters ondertekenen een afsprakennota met de gemeente Lievegem. Door de afsprakennota zijn zij meteen ook verzekerd als 'vrijwilligers' van de gemeente Lievegem. (Algemene Burgerlijke Aansprakelijkheidsverzekering en een polis Lichamelijke ongevallen). Deze verzekering geldt enkel voor de meters en peters. De andere bewoners blijven zelf aansprakelijk voor schade door henzelf of hun kinderen.

Leveren van materiaal

De dienst infrastructuur zal het materiaal om de straat af te sluiten tijdig leveren. Het gaat hier over voldoende hekken om de straat af te zetten, een verkeersbord 'rijden verboden' (C3) en een onderbord met de uren van de speelstraat.

Communicatie

Via de website, folders, gemeentelijk informatieblad en bewonersbrieven maken we de speelstraten bekend.

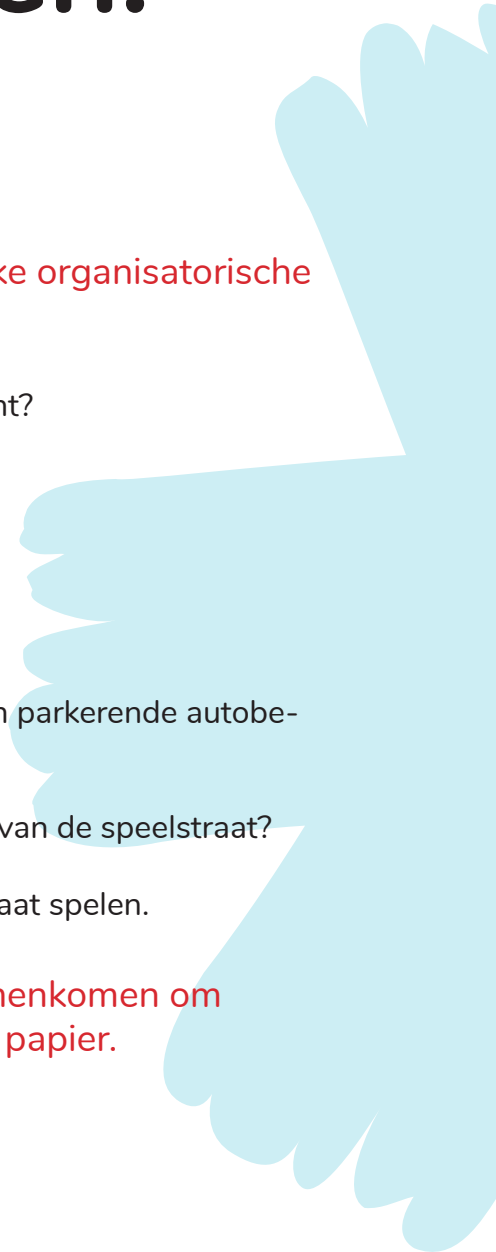
5

Meters en peters maken goede afspraken!

Het is ook goed vooraf stil te staan bij een aantal mogelijke organisatorische zaken, zoals:

- * Wie plaatst de hekken op straat en wie zet ze terug aan de kant?
- * Hoe organiseren we het toezicht?
- * Wat doen we met geparkeerde auto's?
- * Hoe betrekken we alle bewoners in de speelstraat?
- * Hoe informeren we de bewoners van de aanpalende straten en parkerende autobestuurders die niet in de straat wonen?
- * Hoe houden we rekening met bewoners die tegenstander zijn van de speelstraat?
- * Ook kinderen uit de nabijgelegen straten komen graag in je straat spelen.

Meters/peters kunnen voor de start van de speelstraat samenkomen om een aantal afspraken te maken. Deze kan je vastleggen op papier.



6

Tips om er een succes van te maken

- * Open de speelstraat officieel en feestelijk. Nodig daarbij alle bewoners en kinderen uit. Tijdens een gezellige bijeenkomst zullen de bewoners vlugger contact met elkaar opnemen.
- * De bedoeling van een speelstraat is de kinderen vrij en veilig op straat te laten spelen. Als je dat wil, kan je uiteraard ook activiteiten organiseren.
- * In een leuke speelstraat zijn er spelende kinderen én zijn er (koffie)kletsende volwassenen. Organiseer daarom zowel iets voor jong als oud.
- * Automobilisten die in een speelstraat wonen of er een garage hebben, mogen er ook tijdens de speelstrataturen parkeren. Toch raden wij iedereen aan tijdens de speelstrataturen elders te parkeren, of om op zijn minst een deel van de straat autovrij te houden. Zo blijft de straat met spelende kinderen overzichtelijk en wordt eventuele schade aan geparkeerde auto's, met vervelende discussies, vermeden.
- * In een speelstraat kunnen kinderen veilig op straat spelen. Na de speelstrataturen is de straat echter weer een gewone openbare weg, waar het verkeer de volle aandacht opeist. Het is belangrijk de kinderen daar attent op te maken, bijvoorbeeld door de speelstraat samen met de kinderen officieel te beëindigen. Ouders spelen hier een cruciale rol! Niet vergeten, de speelstraat sluit om 20u!
- * Zorg ervoor dat de speelstraat duidelijk zichtbaar is. Dit doe je door de verkeershekken op een correcte manier te plaatsen. Door ook stoelen en tafels naar buiten te sjouwen is het voor iedereen duidelijk dat er in de straat iets speciaals te doen is. Schijnt de zon? Haal er dan een parasol bij!

7

Coronaproof spelen



Handen wassen voor en na het spelen.



Kinderen tot en met 12 jaar kunnen onbeperkt samen spelen. Bij voorkeur onder toezicht van een ouder of andere begeleider (familie lid, voorgd...).



Ouder dan 12 jaar? Houd dan 1.5 meter afstand.



Keelpijn, niezen of hoesten? Dan blijf je thuis.



Vragen? Stel ze aan je ouders, begeleiding of andere volwassenen in de buurt.



Wees ook een held en volg de regels.

Vergeet je handen zeker niet grondig te wassen of te ontsmetten voor en na het spelen. Gelieve ook je speelmateriaal eens te ontsmetten na gebruik.

Kinderen onder de 12 jaar kunnen vrij spelen zonder bijkomstige regels.

Kinderen vanaf 13 jaar mogen spelen, sporten, elkaar ontmoeten... maar mogen elkaar niet aanraken. Probeer leuke spelletjes te bedenken die je samen kan doen zonder fysiek contact te maken. Deel geen persoonlijke materialen (bv. Een gsm doorgeven), noodzakelijk speelmateriaal mag dan weer wel (voetbal, frisbee). Ook ouders en begeleiders dienen een meter afstand te behouden.

Voel je je de afgelopen dagen niet zo goed? Dan is het beter om even binnen te blijven. Wanneer je je terug lekker voelt, kan je opnieuw meedoen.

Heb je nog vragen rond spelen? Je kan altijd terecht bij de meter of peter van de speelstraat of je vraagt het even aan mama of papa

Hou jij je mee aan de regels? Zo gaan we een veilige maar toffe speelzomer in!

Extra tips voor meter/peter en ouders

Vergeet zeker niet je kind in de eerste plaats onbezorgd te laten spelen. Maak vooraf goede afspraken met je kind zodat zij ook duidelijk de regels (rond hygiëne, afstand) kennen alvorens te spelen. Bewaar zelf zeker de 1.5 meter afstand bij kinderen boven de 12 jaar en andere begeleiders/ouders.

Wanneer een conflictsituatie zich voordoet tussen jouw kind en een ander, probeer dit dan vanop een afstand op te lossen. Raak zo weinig mogelijk andere kinderen aan, tenzij in noodgeval. Gebruik handschoenen & mondmasker bij wondverzorging. Neem een mondmasker mee wanneer de afstand niet kan verzekerd worden. Iedereen heeft een eigen verantwoordelijkheid als het gaat over publieke ruimte.

8

Nuttige adressen

De meters/peters voor deze straat zijn

.....

.....

.....

.....

.....

Team Jeugd
Kasteeldreef 72
9920 Lievegem
09 396 23 00
jeugd@lievegem.be

Team Infrastructuur
Kasteeldreef 72
9920 Lievegem
09 396 23 00
infrastructuur@lievegem.be